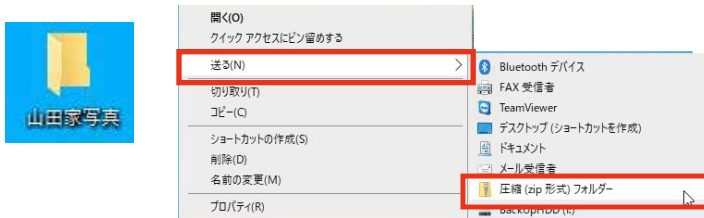


# ギガファイル便で送る

写真のファイルサイズが大きすぎてメールで送れない場合は  
ファイル転送サービスを利用して送ることができます。



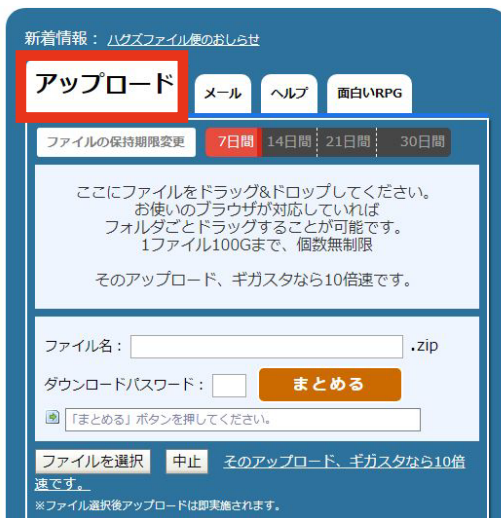
1 事前に写真が入ったフォルダをzipにまとめておきます。



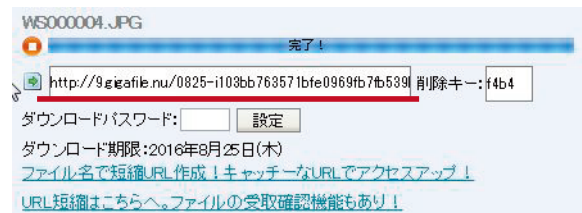
フォルダを右クリックして  
【送る】 - 【圧縮 (zip形式) フォルダ】 を選択します。

zip形式のファイルができます。

2 ページ真ん中あたりの「アップロード」を表示します。



※ドラッグ&ドロップします



写真がアップロードされ、終わったら、ダウンロードアドレスが  
表示されます。  
このアドレスをメール等にて私共にお教え下さい。



※「メール」タブに切り替えて弊社に、直接送ることも出来ます。  
送信ボタンの横にある欄に私共のアドレス「[message@e-macose.jp](mailto:message@e-macose.jp)」と入力します。  
アップロードが終わりましたら、「送信」ボタンをクリックし完了です。